



STUDIO BIASIUCCI

DOTTORI COMMERCIALISTI  
REVISORI LEGALI

Circolare del 03/05/2024

Ai gentili Clienti  
Loro sedi

---

## Procedura per download prospetto importazioni – Dogane

A seguito dell'introduzione del **sistema informatico di sdoganamento all'importazione**, l'Agenzia delle Dogane ha previsto la **soppressione della bolletta doganale cartacea** e la **generazione del "Prospetto di riepilogo ai fini contabili"** che gli operatori economici devono scaricare dall'area riservata del Portale Unico Dogane e Monopoli per poter esercitare il diritto alla detrazione dell'IVA.

Nella presente circolare riportiamo la **procedura da seguire per poter scaricare il prospetto di riepilogo**.

### Introduzione

È stato **aggiornato il sistema nazionale di importazione** con l'adozione del modello di dati definito a livello comunitario, denominato EUCDM (European Union Customs Data Model).

Il nuovo sistema ha previsto, in particolare:

- l'**abbandono della bolletta doganale "cartacea"**;
- la **produzione** (da parte del sistema) di un "**Prospetto di riepilogo ai fini contabili della dichiarazione doganale**", che riporta, tra l'altro, i dati relativi al pagamento dei diritti doganali (dazi, iva e altri tributi) suddivisi per aliquote.

Dott. Bruno Biasiucci

S. Maria Capua Vetere (CE) - Via Ramari n. 5, angolo C.so Aldo Moro – 81055 - Tel. +39 0823 794161

Napoli (NA) - P.zza Giovanni Bovio n. 8 (scala B) - Tel. +39 081 18858840

[www.studiobiasiucci.it](http://www.studiobiasiucci.it)

## Prospetto di riepilogo ai fini contabili

Come indicato nella Circolare n. 22/D del 06.06.2022, l'Agenzia delle Dogane ha evidenziato che il **“Prospetto di riepilogo ai fini contabili”**:

- è rilasciato **alla conclusione della fase di svincolo delle merci**;
- è **necessario per** consentire agli operatori economici di:
  - assolvere gli obblighi connessi alla **registrazione delle bollette doganali**;
  - esercitare il diritto alla **detrazione dell'iva all'importazione**.

NB. anche per le bollette doganali, per esercitare il diritto alla detrazione dell'iva è necessaria, oltre all'esigibilità dell'imposta, la duplice condizione di possesso della bolletta doganale e della relativa annotazione nel registro IVA degli acquisti.

Quindi, considerato che la dichiarazione doganale di importazione è prodotta, acquisita e registrata dal sistema informatico doganale e non è previsto un formulario cartaceo, né per la presentazione della dichiarazione di importazione né per la relativa stampa, **per poter detrarre l'iva delle operazioni in esame va fatto riferimento ai dati riportati nel “Prospetto di riepilogo ai fini contabili”**.

## Procedura per scaricare il “Prospetto di riepilogo ai fini contabili”

Il “Prospetto di riepilogo ai fini contabili” è scaricabile dal Portale Unico Dogane e Monopoli (PUDM) attraverso l'applicazione **“Gestione documenti – Dichiarazioni doganali”**. Per effettuare l'accesso al portale è necessario **preventivamente** aver aderito all'utilizzo dei servizi telematici doganali.

L'istanza di adesione, da inviare tramite pec all'Agenzia Doganale di competenza, deve essere predisposta accedendo al seguente link:

<http://stdru.adm.gov.it/SchedaWeb/RegistrareUtenteServlet?UC=4&SC=1&ST=1>

Ottenuta l'autorizzazione, la persona fisica designata in istanza, potrà tramite spid o cns:

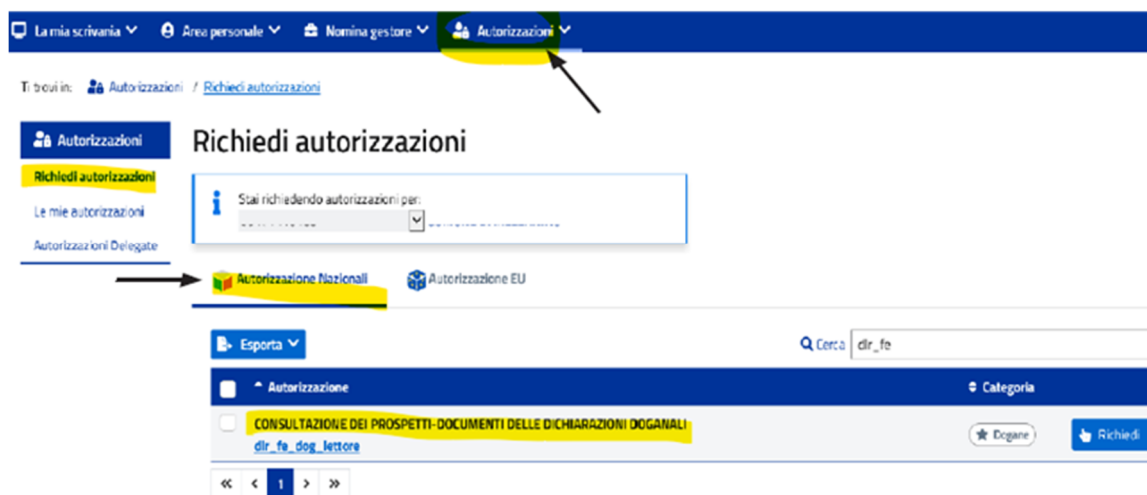
1. **richiedere l'autorizzazione ad accedere in qualità di “Importatore”** tramite l'apposita procedura **“Mio profilo”** presente nell'area riservata del portale;
2. **indicare il soggetto autorizzato o delegato alla consultazione** della documentazione doganale.

## Autorizzazione e delega

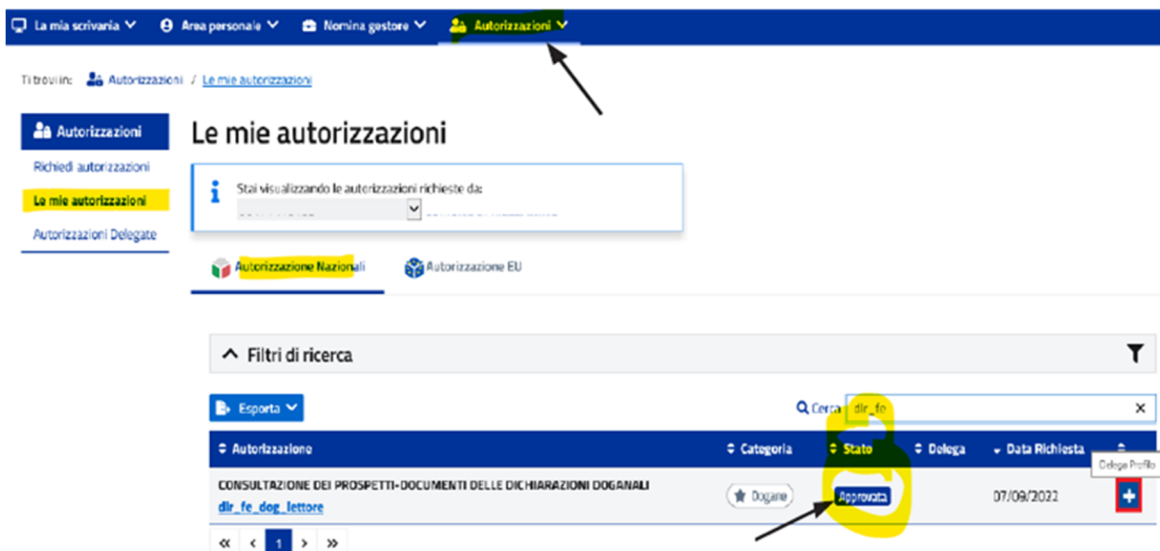
Innanzitutto è necessario **richiedere l'accesso come importatore** tramite la sezione **“Mio profilo”** disponibile nell'area riservata del portale [www.adm.gov.it](http://www.adm.gov.it).



Per richiedere l'autorizzazione al Prospetto, dal menù **“Autorizzazioni”** si accede alla pagina **“Richiedi autorizzazioni”** nella quale va selezionato il servizio **“Consultazione dei prospetti – Documenti delle dichiarazioni doganali”** dalla lista **“Autorizzazioni nazionali”**.

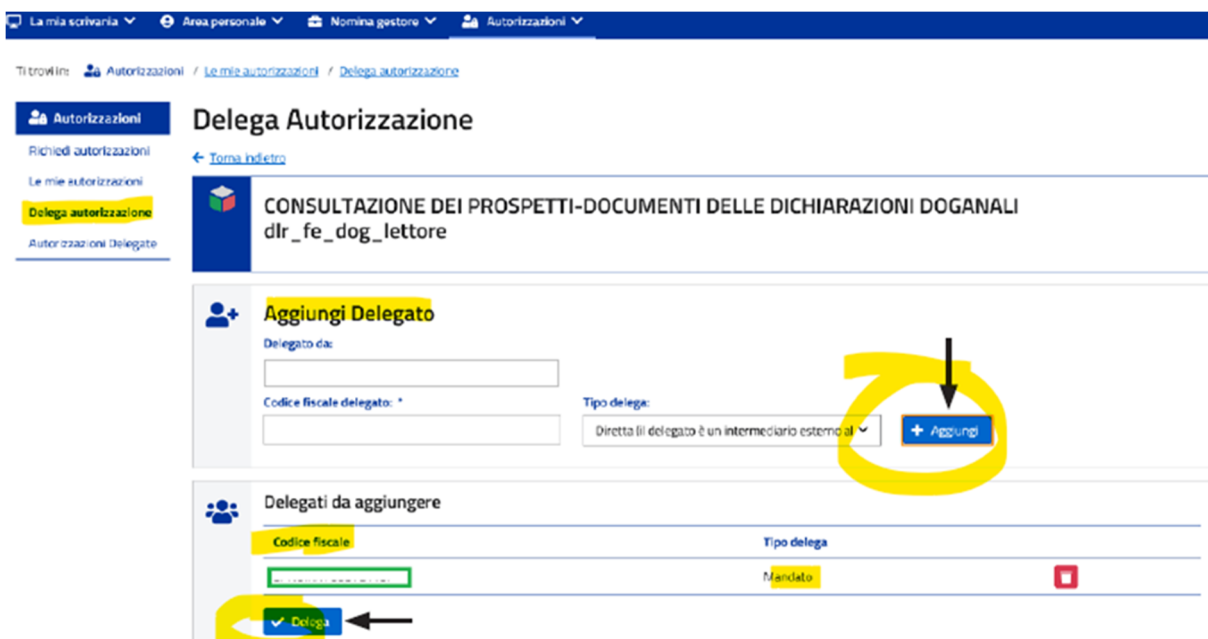


Successivamente, dal menù **“Autorizzazioni”** si accede alla pagina **“Le mie autorizzazioni”** nella quale va selezionato il servizio per il quale l'importatore risulta autorizzato (nella colonna **“Stato”** dell'elenco **“Autorizzazione”**, la **“Consultazione dei prospetti – Documenti delle dichiarazioni doganali”** risulta **“Approvata”**).



Selezionato il predetto servizio, con il tasto “+” è possibile **indicare il soggetto incaricato o delegato dall'importatore alla consultazione del Prospetto**, inserendo il relativo **codice fiscale** e la **tipologia di delega** conferita.

L'inserimento va “confermato” prima con il tasto “**Aggiungi**” ed infine con il tasto “**Delega**”.



NB. Nel campo “Delegato da” va indicato l'importatore che risulta nella dichiarazione doganale. Dal menù “Autorizzazioni” scegliendo “Autorizzazioni delegate” è poi possibile visionare i soggetti o servizi delegati.

## Accesso al prospetto di riepilogo

Dopo aver completato il processo di autorizzazione ed indicazione del **soggetto delegato**, quest'ultimo **per poter visionare il Prospetto** deve:

1. accedere all'area riservata del **Portale ADM** con **SPID, CNS** oppure CIE;
2. scegliere la sezione **"Interattivi"**;
3. scegliere la sezione **"Dogane"**;
4. scegliere la sezione **"Gestione documenti – dichiarazioni doganali"**.

The screenshot shows the ADM portal interface. At the top, there is a navigation bar with the ADM logo and menu items: "Chi siamo", "Pubblicazioni ed Eventi", "Servizi digitali", "Laboratori chimici", "Oltre Frontiera", and "Videoprocessi ADM". Below this are three main buttons: "Accise", "Dogane", and "Monopoli". The "Dogane" button is selected. The main content area is titled "Dogane" and contains a list of links: "Consultazione dei procedimenti salute", "Consultazione manifesti merci in arrivo MMA", "Gestione documenti - Cassetto doganale", "Gestione documenti - Dichiarazioni doganali" (highlighted with a red box), "Gestione documenti - Manifesti", and "Ricerca polizza/container". On the left side, there is a sidebar menu with "AREA RISERVATA" and sub-sections: "Interattivi", "Dogane", "Accise", "Giochi", "E.D.I.", and "Per i dipendenti".

Da questa sezione è quindi possibile **selezionare e scaricare il Prospetto**.

### Esempio:

Riepilogo ai fini contabili della dichiarazione doganale di importazione  
MRN: \_\_\_\_\_ ver. \_\_\_\_\_  
Generato il \_\_\_\_\_

Ufficio	Data svincolo		
	Data dichiarazione	Data accettazione	
Importo totale fatturato	Tasso di cambio	Totale articoli	
Riepilogo relative a tutti gli articoli			
Elenco articoli:			
Sono presenti articoli non svincolati			
Rappresentante	Rappresentante fiscale	Importatore	
Elenco fatture			
Condizioni di Consegna			
Liquidazione dazi			
		Totale dazi	
Liquidazione tributi nazionali			
Codice Tributo Imponibile	Aliquota	Importo	
		Totale tributi	
Liquidazione IVA			
Codice Tributo Imponibile	Aliquota	Importo	
		Totale IVA	

lettera di intento numero :

*Cordiali saluti*